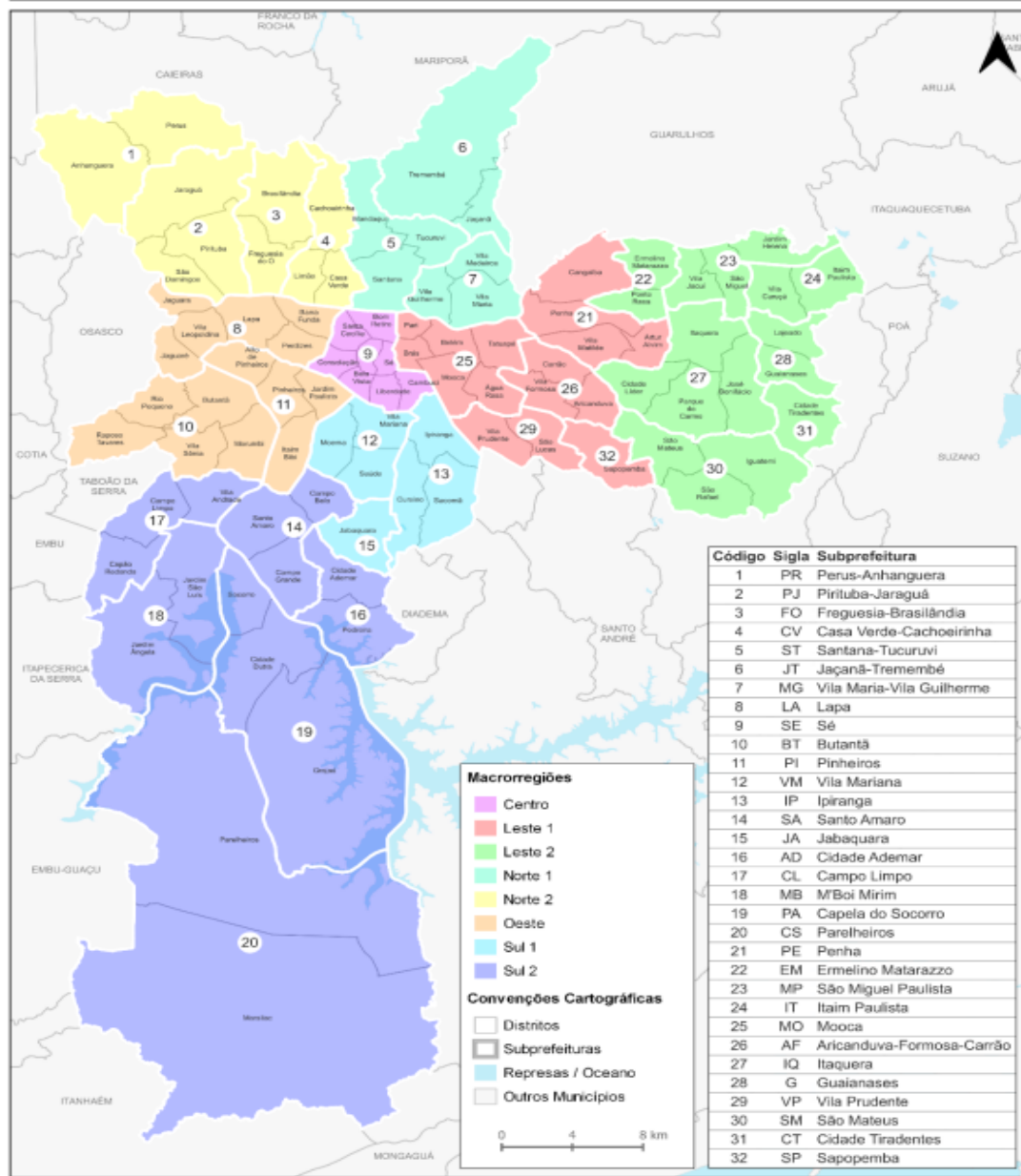




**CIDADE DE
SÃO PAULO**
ASSISTÊNCIA E
DESENVOLVIMENTO
SOCIAL

Dados Socioassistencial do Distrito de Vila Andrade



O Centro de Referência em Assistência Social (CRAS Vila Andrade) tem uma rede formada por 6 parcerias, com 5 Organizações da Sociedade Civil (OSC), que juntas ofertam vagas em diferentes tipologias de serviço para a população.

Serviços da rede direta:

1 Centros de Referência de Assistência Social – CRAS

Serviços da rede parceira de Proteção Social Básica:

1 Centro de Convivência Intergeracional – CCINTER (120 vagas)

3 Centro para Crianças e Adolescentes – CCA (480 vagas)

1 Núcleo de Convivência do Idoso – NCI (130 vagas)

1 Serviço de Assistência Social a Família e Proteção Social Básica – SASF (1.000 vagas)

TOTAL DE VAGAS DA REDE

1.730

ORÇAMENTO MENSAL DA REDE PARCEIRA:

R\$ 386.007,86

DADOS DA EXECUÇÃO DA REDE SOCIOASSISTENCIAL PROTEÇÃO BASICA

Nº de Pessoas atendidas por Tipologia da Assistência Social , Distrito Vila Andrade. Ano de 2023

TIPOLOGIA	Nº DE PESSOAS ATENDIDAS
CENTRO DA CRIANÇA E ADOLESCENTES (CCA)	13.762
CCINTER	644
SASF	ATENDIMENTO DOMICILIAR N° 4.751 ATENDIMENTOS INDIVIDUAIS N° 4.251
SUBTOTAL	37.170

Fonte SMADS/COVS/ Formulário de Monitoramento da Rede Socioassistencial acessado em 24/06/2024)

GESTÃO DOS BENEFÍCIOS SOCIAIS NO TERRITÓRIO

Nº de Famílias cadastradas e beneficiárias do Programa Bolsa Família (PBF) e Nº de beneficiários do Benefício de Prestação Continuada (BPC/LOAS) no Distrito Vila Andrade, São Paulo.

Subprefeitura / Distrito Campo Limpo/ Vila Andrade	Dados acumulados de janeiro de 2017 a setembro de 2023.
Números de famílias no CadÚnico	19.844
Número de famílias Beneficiárias do PBF	8.101
Taxa de Atualização Cadastral (TAC)	Cadastros Atualizados 13.342 (67%)
	Cadastros Desatualizados 6.502 (33%)
Número Beneficiários do BPC Total de 1.864	BPC (deficiência) 858
	BPC (idoso) 1006

Fonte SMADS/CGB acessado em 06/03/2024)

GESTÃO DOS BENEFÍCIOS SOCIAIS NO TERRITÓRIO

Nº de Famílias no CadÚnico por faixa de pobreza no Distrito de Vila Andrade, São Paulo.

Subprefeitura / Distrito Campo Limpo/ Vila Andrade	Dados acumulados de janeiro de 2017 a setembro de 2023.
Extrema Pobreza (até 109,00 reais de renda per capita)	6.600
Pobreza (numero de famílias entre 109,01 até 218,00 reais de renda per capita)	2.286
Baixa Renda (numero de famílias entre 218,01 até ½ salario mínimo per capita)	4.449
Acima de meio salario mínimo per capita	6.465

Fonte SMADS/CGB acessado em 06/03/2024)

GESTÃO DOS BENEFÍCIOS SOCIAIS NO TERRITÓRIO

Nº de execuções cadastrais no Distrito de Vila Andrade. Dados de janeiro a maio de 2024, São Paulo

Cadastro Único			
Mês/2024	Cadastro Novo	Atualização	Total
Janeiro	140	460	600
Fevereiro	153	495	648
Março	140	431	571
Abril	201	579	780
Maio	103	392	495
Subtotais	737	2.357	3.094

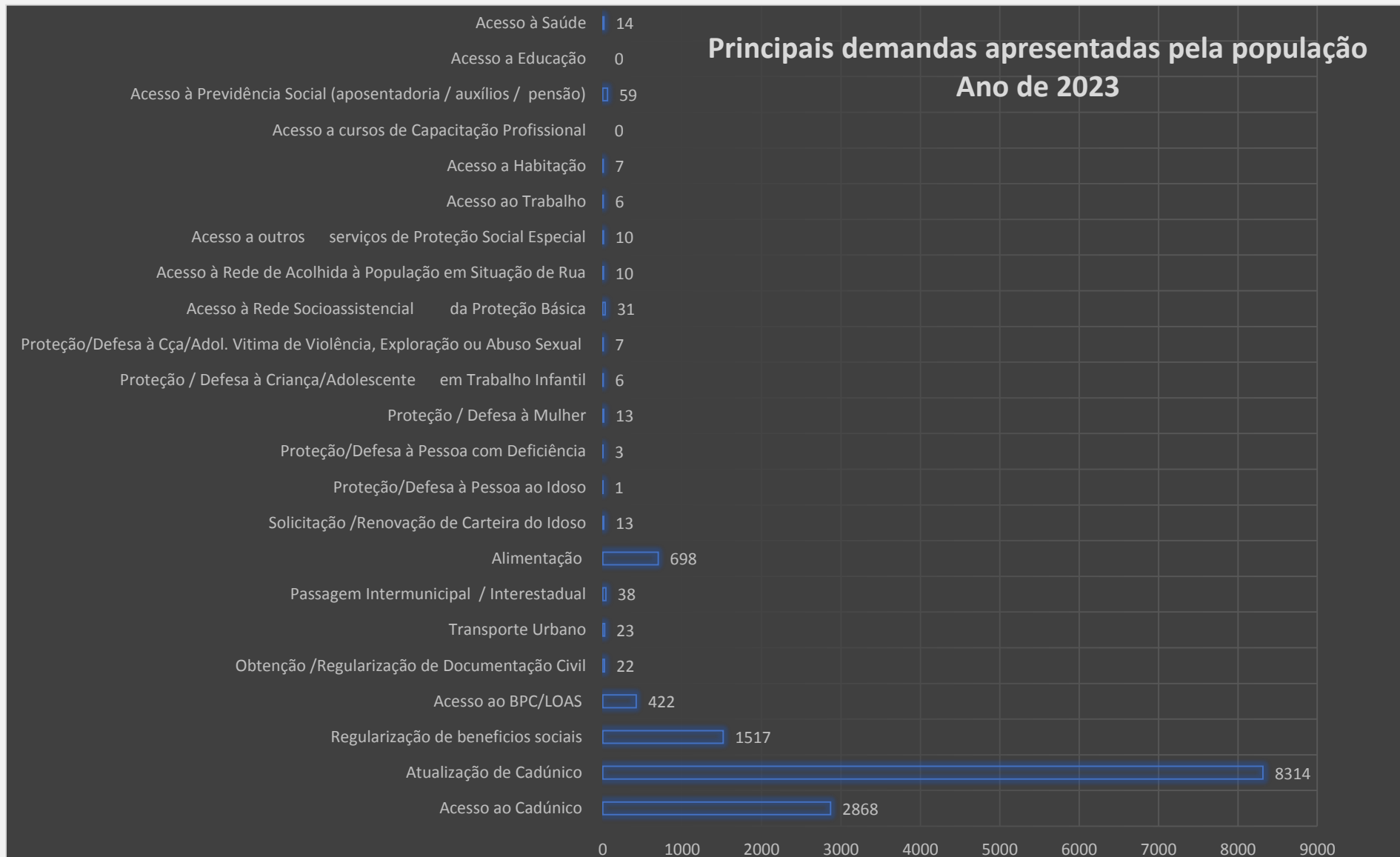
Fonte SMADS/CGB acessado em 24/06/2024)

ATENDIMENTOS CRAS



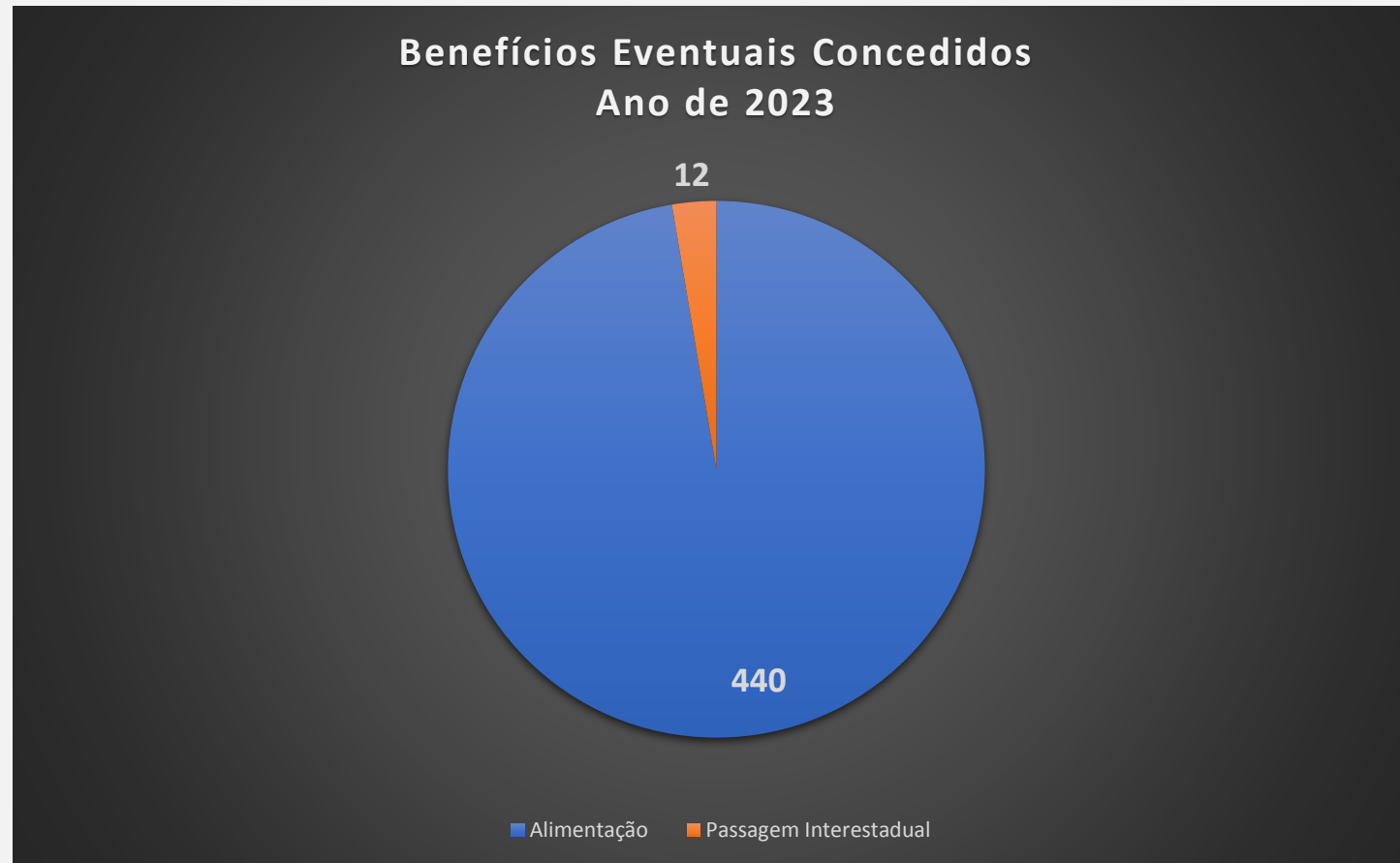
Fonte: CRAS Vila Andrade, Controle mensal de Dados, elaborado em 25/06/2024

ATENDIMENTOS CRAS



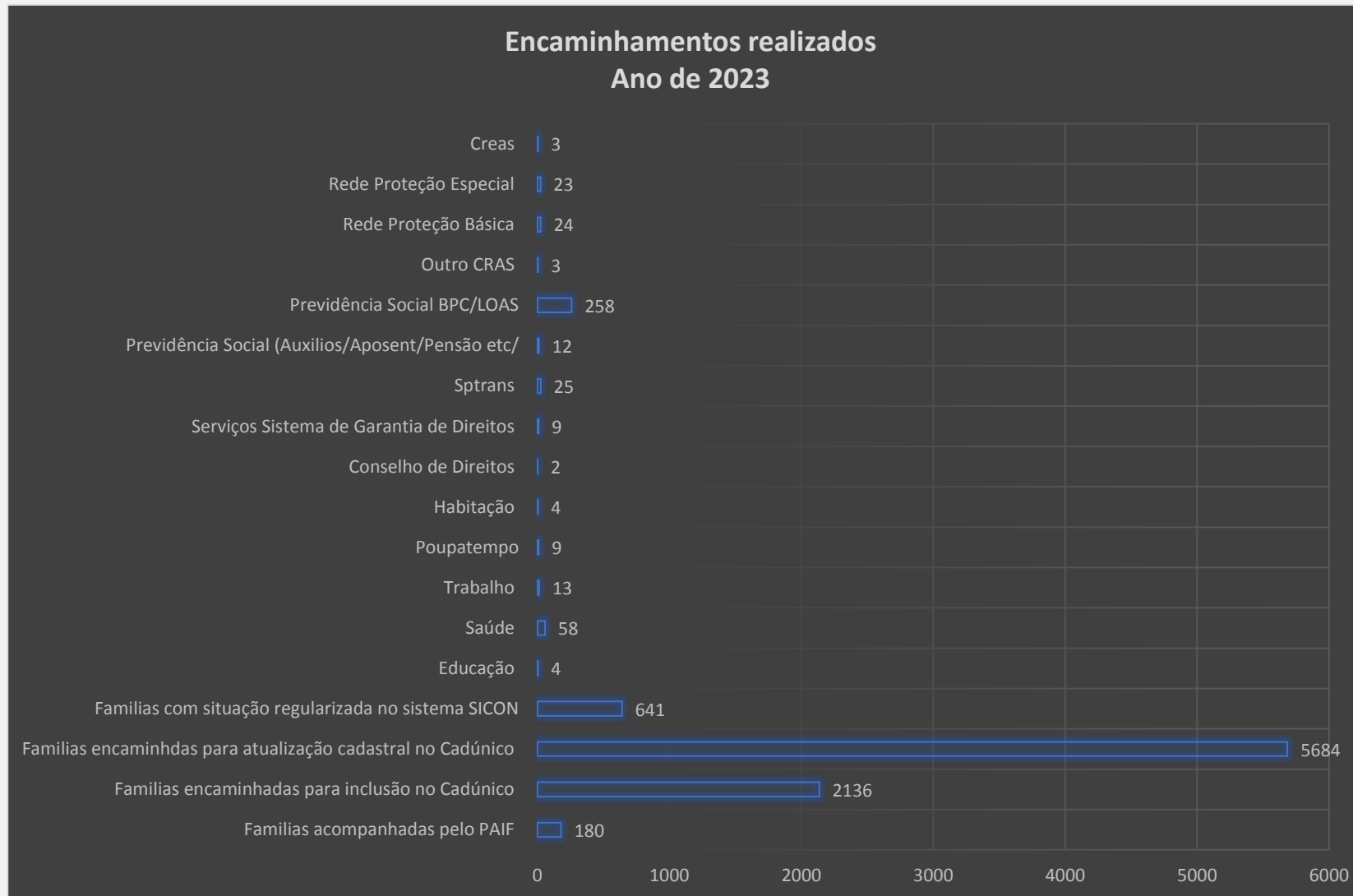
Fonte: CRAS Vila Andrade, Controle mensal de Dados, elaborado em 25/06/2024

ATENDIMENTOS CRAS



Fonte: CRAS Vila Andrade, Controle mensal de Dados, elaborado em 25/06/2024

ATENDIMENTOS CRAS



Fonte: CRAS Vila Andrade, Controle mensal de Dados, elaborado em 25/06/2024