



Educação em Paraisópolis

**Fórum Multientidades de Paraisópolis
ago/2015
www.paraisopolis.org**



Educação pública em Paraisópolis: agenda da reunião

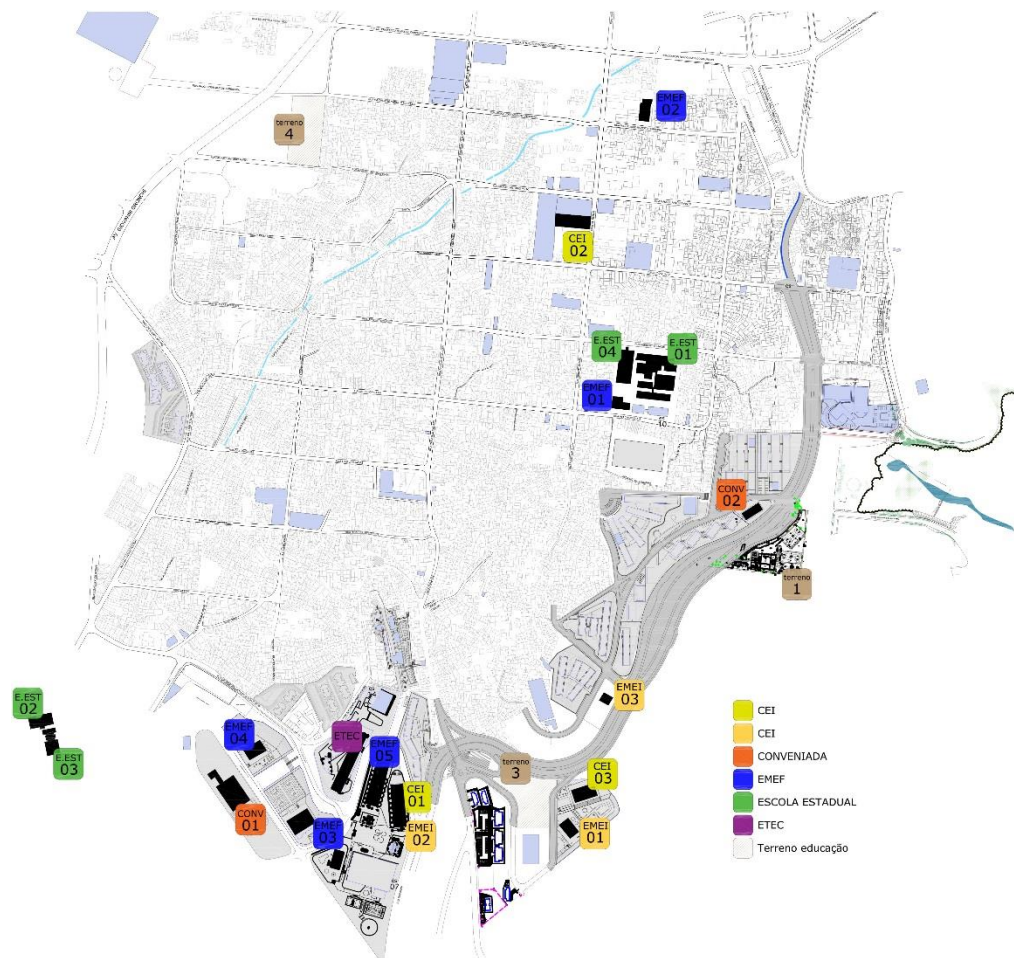
1. Mapeamento das escolas publicas da comunidade
2. Educação pública - dados numéricos gerais (*)
3. Alunos Ensino Fundamental: visão integrada (munic+estad)
4. Superlotação das 1as series E.F.
5. Problemas fisicos EMEFs Casarão e Perimetral
6. Educação Infantil: visão integrada (munic+partic)
 - CEI: mapeamento, oferta, déficit
 - EMEI: mapeamento
7. Rede fisica municipal: providencias urgentes
8. Qualidade: dados IDEB Ensino Fundam. (5o ano, 9o ano)
9. Qualidade: dados IDESP
10. EJA: situação

- (*) *Ensino Medio foi tratado na reunião Multi de abr/2015*



mapeamento escolas publicas

Paraisopolis - todas



Em bege os terrenos destinados à Educação no Mapa de Intervenções do Plano de Urbanização de Paraisopolis



Educação pública em Paraisópolis: Dados numéricos gerais

- **Total alunos EF + EM (exclusive EJA):**
 - 283 turmas
 - quase 10.000 alunos
 - 87% diurno
 - ~1/3 municipais, 2/3 estaduais

	escolas publicas EF+EM, exclusive EJA		
	municipais	estaduais	total
E.F.	3608	4148	77
E.M.	0	1985	1985
total	3608	6133	9741
	37%	63%	

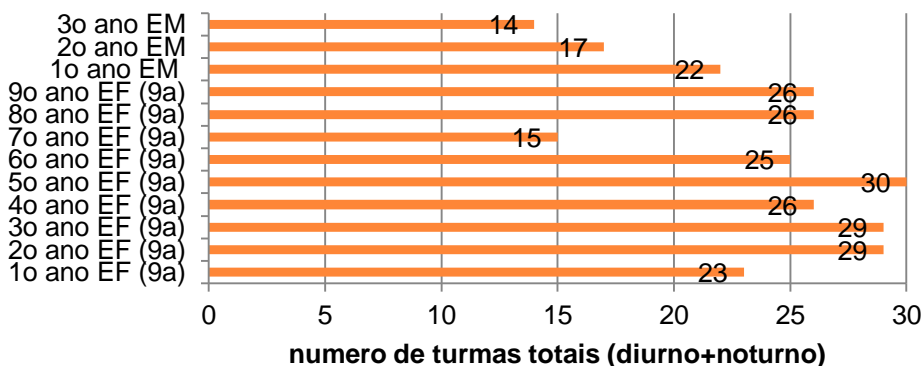
	escolas publicas EF+EM, exclusive EJA			
	municipais	estaduais	total	
diurno	3608	4902	8510	87%
noturno	0	1235	1235	13%
total	3608	6137	9745	

- **Encontros do GT-Edu da Multi com SME (14/3/15, 23/7/15, 14/8/15)**

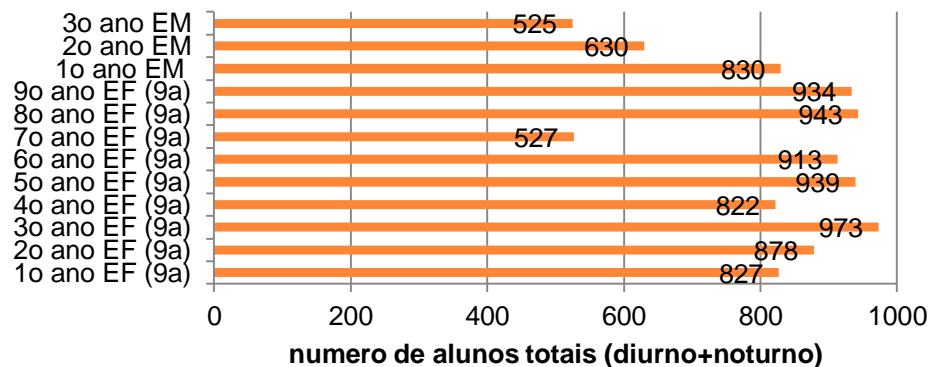


Escolas publicas EF+EM (diurno+noturno, exclusive EJA)

Escolas publicas Paraisopolis EF+EM: turmas



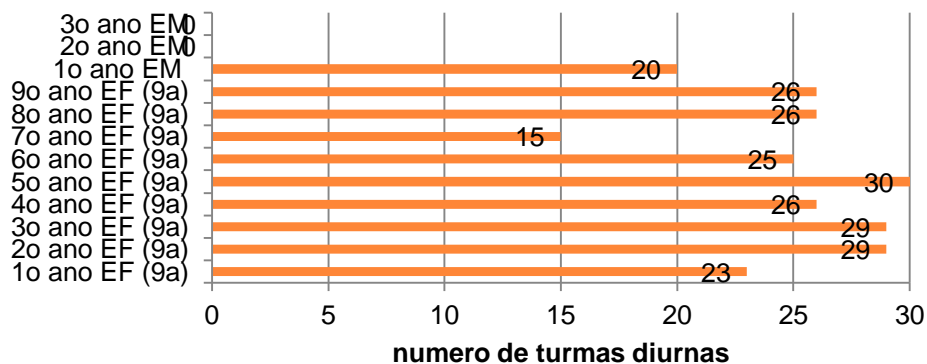
Escolas publicas Paraisopolis EF+EM: alunos



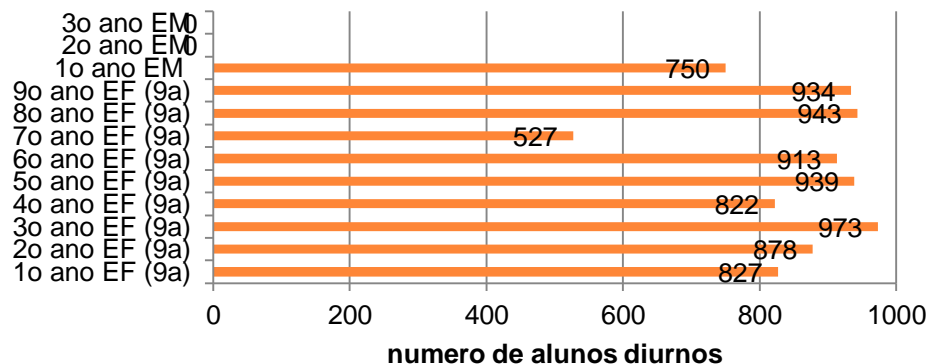


Escolas publicas EF+EM (diurno)

Escolas publicas Paraisopolis EF+EM: turmas



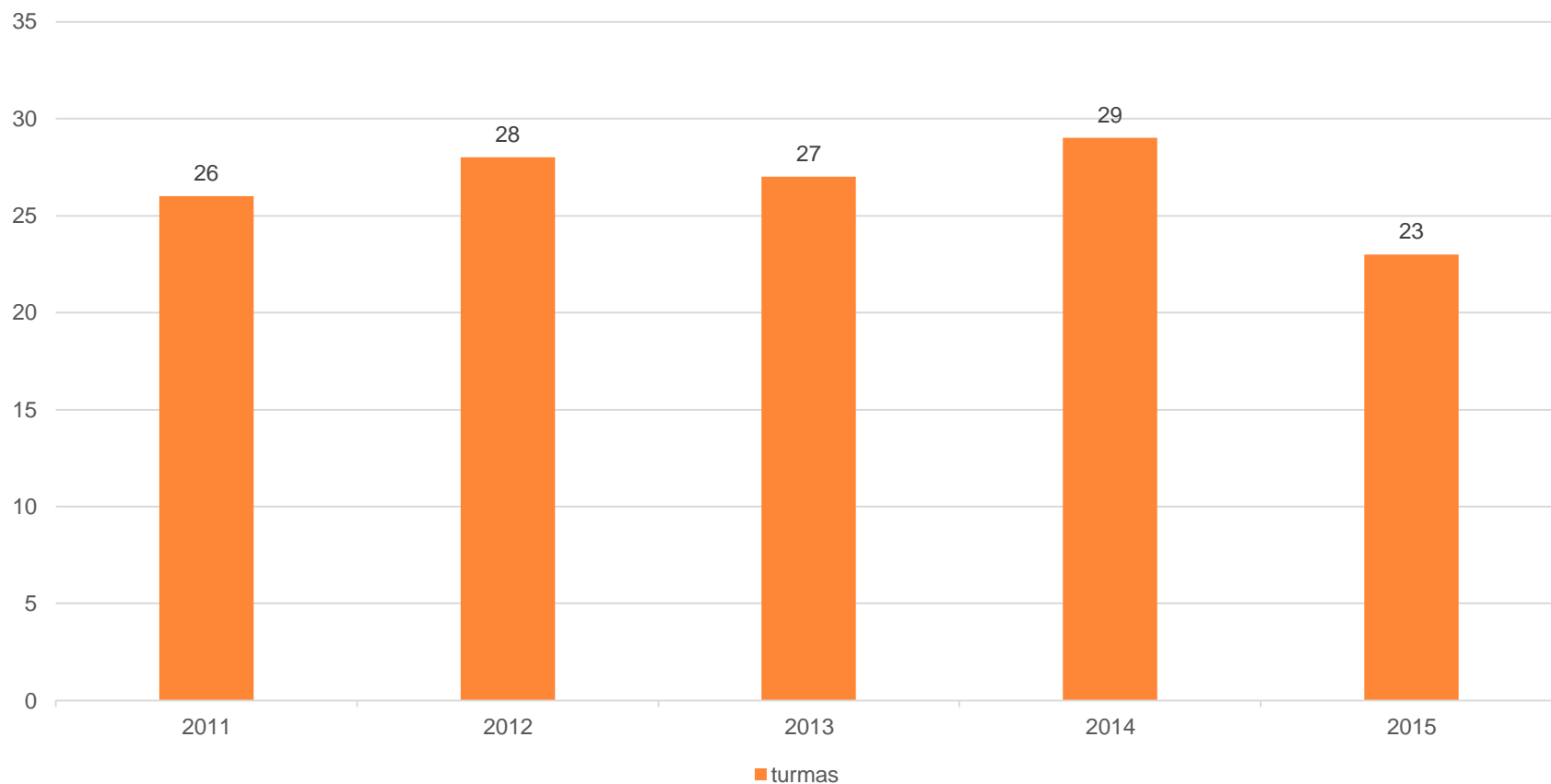
Escolas publicas Paraisopolis EF+EM: alunos





salas de 1a serie E.F - histórico (municipais+estaduais)

turmas 1o a EF Paraisopolis 2015





superlotação das salas de 1a serie E.F. em 2015

escola	2011 (nota 1)			2012 (nota 1)			2013 (nota 1)			2014 (nota 1)			2015 (nota 2)		
	turmas	alunos	alunos/ classe	turmas	alunos	alunos/ classe	turmas	alunos	alunos/ classe	turmas	alunos	alunos/ classe	turmas	alunos	alunos/ classe
EMEF Casarão	3	88	29	2	54	27	2	53	27	3	79	26	1	28	28
EMEF D. Veremundo	4	120	30	6	175	29	3	91	30	5	143	29	5	173	35
EMEF Paulo Freire	2	43	22	2	58	29	2	61	31	4	107	27	2	70	35
EMEF Perimetral	0	0	-	3	86	29	2	58	29	1	29	29	2	70	35
EMEF CEU Paraisopolis	4	119	30	2	58	29	5	159	32	6	179	30	4	141	35
EE Homero	8	324	41	8	285	36	8	301	38	6	270	45	4	159	40
EE Miguel Arraes	5	196	39	5	193	39	5	187	37	4	160	40	5	200	40
alunos municipais	13	370	28	15	431	29	14	422	30	19	537	28	14	482	34
alunos estaduais	13	520	40	13	478	37	13	488	38	10	430	43	9	359	40
total	26	890	34	28	909	32	27	910	34	29	967	33	23	841	37


nota 1: fonte = QEDU (www.qedu.org.br), março/2015

nota 2: fonte dados municipais: site da PMSP; fonte dados estaduais: levantamento juntos às escolas em Paraisopolis



precariedade das atuais instalações de 2 EMEFs (Casarão e Perimetral I)

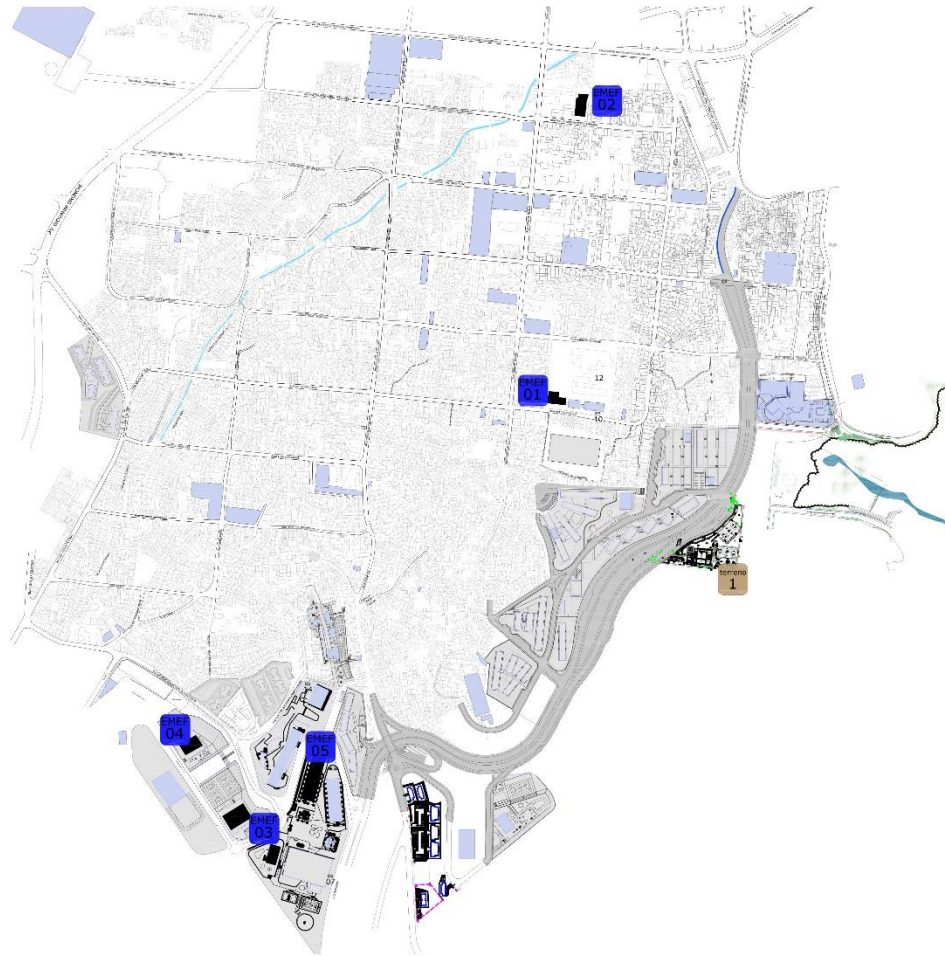
- EMEF Casarão: opera há 15 anos em uma antiga casa que foi adaptada, 6 salas, 472 alunos



- EMEF Perimetral: opera há 10 anos em um prédio construído para ser EMEI, 7 salas, 405 alunos
- precisam ser transferidas para prédios novos adequados!
- Construção? Não iniciada
 - P.A. nº 2012-0.136.737-5 (desapropriação)
 - P.A. nº 2009-0.109.893-7 (construção): em 2012 contratada Engebras por R\$ 5.4 mi, prazo 300 dias corridos



mapeamento EMEFs Paraisopolis

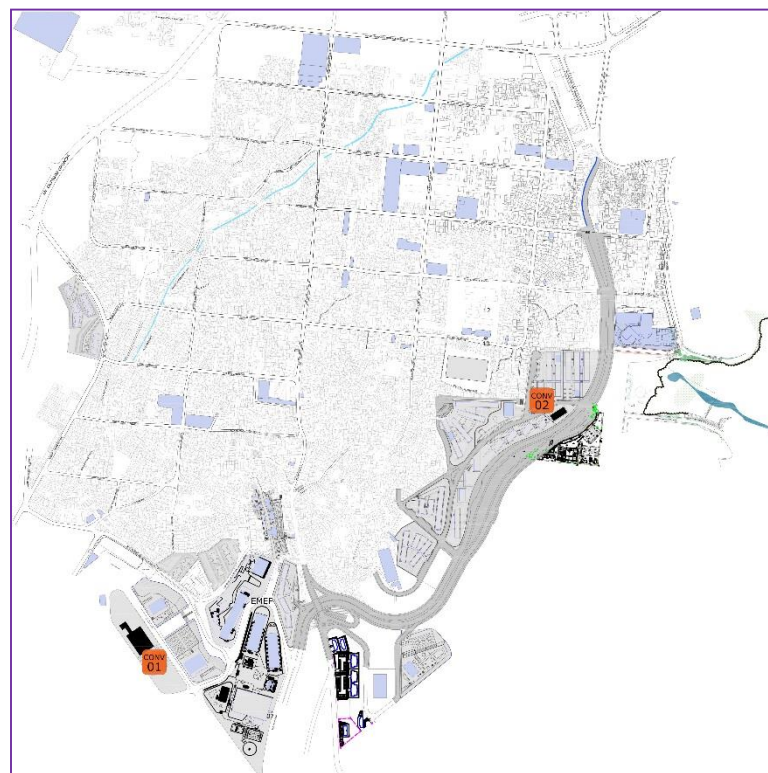




mapeamento CEIs Paraisópolis



da PMSP (dir+indir)



conveniadas



creches existentes em Paraisópolis (mar/2014)

creches em Paraisópolis (publicas, conveniadas, particulares gratuitas)	# vagas (estimado) 3m até 3a11m29d	# salas
CEI CEU Paraisópolis	176	8
CEI Paraisópolis	161	8
Creche Cedrinho	153	8
Creche Anglicana	405	4
Creche Sta Escolástica (particular) (estim)	141	?
CEISER (particular) (estim)	90	?
total atendimento de CEIs em Paraisópolis	1126	



deficit de creches em Paraisópolis

		população Paraisópolis (hab) mar/2014			
		cenários			
		%pop	60.000	80.000	100.000
# crianças 6m até 11m29d em Paraisópolis	0,9%	540	720	900	
# crianças 1a até 1a11m29d em Paraisópolis	1,8%	1080	1440	1800	
# crianças 2a até 2a11m29d em Paraisópolis	1,8%	1080	1440	1800	
# crianças 3a até 3a11m29d em Paraisópolis	1,8%	1080	1440	1800	
# total crianças 6m até 3a11m29d em Paraisópolis (A)		3780	5040	6300	
vagas creche em Paraisópolis mar/2014 (B)		1126	1126	1126	
deficit creche Paraisópolis mar/2014 (A-B)		2654	3914	5174	
# CEIs típicas <u>a construir</u> em Paraisópolis		18	26	34	

Nota: considerada CEI típica = 150 crianças



mapeamento EMEIs Paraisopolis





Providências urgentes para os problemas da rede física de educação municipal em Paraisópolis

- Imediata entrada em operação da nova escola recém construída ao lado do CDHU (7 salas)
- Início imediato da construção da EMEF de 17 salas que irá abrigar a relocação das EMEFs Casarão e Perimetral I no terreno Educação-1 reservado no Mapa de Intervenções do Plano de Urbanização de Paraisópolis
- Conclusão da CEI Irapará (prazo contratual 6 meses) até dez/2015 para entrada em operação em jan/2016
- Planejamento da construção ou convenio para 17 novas creches (uma delas no atual local da EMEF Casarão)
- Planejamento de escola a ser construída no terreno Educação-3 reservado no Mapa de Intervenções do Plano de Urbanização de Paraisópolis
- Forum Multientidades de Paraisópolis coloca-se disponível para participar/apoiar:
 - reuniões de compatibilização de vagas para 2016
 - contatos SME-SIURB-SEHABI sobre novas edificações

IDEB – 5º ANO – ENSINO FUNDAMENTAL

	Ideb Observado					Metas Projetadas							
Estado ⇩	2005 ⇩	2007 ⇩	2009 ⇩	2011 ⇩	2013 ⇩	2007 ⇩	2009 ⇩	2011 ⇩	2013 ⇩	2015 ⇩	2017 ⇩	2019 ⇩	2021 ⇩
São Paulo	4.5	4.8	5.3	5.4	5.8	4.6	4.9	5.3	5.6	5.8	6.1	6.3	6.6

	Ideb Observado					Metas Projetadas							
Município ⇩	2005 ⇩	2007 ⇩	2009 ⇩	2011 ⇩	2013 ⇩	2007 ⇩	2009 ⇩	2011 ⇩	2013 ⇩	2015 ⇩	2017 ⇩	2019 ⇩	2021 ⇩
SAO PAULO	4.3	4.5	5.0	5.1	**	4.4	4.7	5.1	5.4	5.7	5.9	6.2	6.4

	Ideb Observado					Metas Projetadas							
Escola ⇩	2005 ⇩	2007 ⇩	2009 ⇩	2011 ⇩	2013 ⇩	2007 ⇩	2009 ⇩	2011 ⇩	2013 ⇩	2015 ⇩	2017 ⇩	2019 ⇩	2021 ⇩
EMEF CASARAO	3.8	3.3	4.9	4.0	**	3.9	4.2	4.6	4.9	5.2	5.4	5.7	6.0

	Ideb Observado					Metas Projetadas							
Escola ⇩	2005 ⇩	2007 ⇩	2009 ⇩	2011 ⇩	2013 ⇩	2007 ⇩	2009 ⇩	2011 ⇩	2013 ⇩	2015 ⇩	2017 ⇩	2019 ⇩	2021 ⇩
EMEF PERIMETRAL				3.6	***				3.9	4.2	4.5	4.8	5.1

	Ideb Observado					Metas Projetadas							
Escola ⇩	2005 ⇩	2007 ⇩	2009 ⇩	2011 ⇩	2013 ⇩	2007 ⇩	2009 ⇩	2011 ⇩	2013 ⇩	2015 ⇩	2017 ⇩	2019 ⇩	2021 ⇩
CEU EMEF PARAISOPOLIS			3.9	3.8	**			4.2	4.5	4.7	5.0	5.3	5.6

	Ideb Observado					Metas Projetadas							
Escola ⇩	2005 ⇩	2007 ⇩	2009 ⇩	2011 ⇩	2013 ⇩	2007 ⇩	2009 ⇩	2011 ⇩	2013 ⇩	2015 ⇩	2017 ⇩	2019 ⇩	2021 ⇩
EMEF PAULO FREIRE PROF	3.8	3.8	3.8	5.5	**	3.8	4.2	4.6	4.9	5.1	5.4	5.7	6.0

	Ideb Observado					Metas Projetadas							
Escola ⇩	2005 ⇩	2007 ⇩	2009 ⇩	2011 ⇩	2013 ⇩	2007 ⇩	2009 ⇩	2011 ⇩	2013 ⇩	2015 ⇩	2017 ⇩	2019 ⇩	2021 ⇩
EMEF VEREMUNDO TOTH DOM	3.8	3.4	4.2	4.9	**	3.8	4.2	4.6	4.9	5.1	5.4	5.7	6.0

	Ideb Observado					Metas Projetadas							
Escola ⇩	2005 ⇩	2007 ⇩	2009 ⇩	2011 ⇩	2013 ⇩	2007 ⇩	2009 ⇩	2011 ⇩	2013 ⇩	2015 ⇩	2017 ⇩	2019 ⇩	2021 ⇩
HOMERO DOS SANTOS FORTE PROFESSOR		4.6	4.7	5.0	5.5		4.8	5.1	5.4	5.6	5.9	6.1	6.4

	Ideb Observado					Metas Projetadas							
Escola ⇩	2005 ⇩	2007 ⇩	2009 ⇩	2011 ⇩	2013 ⇩	2007 ⇩	2009 ⇩	2011 ⇩	2013 ⇩	2015 ⇩	2017 ⇩	2019 ⇩	2021 ⇩
MIGUEL ARRAES GOVERNADOR		3.6	4.5	4.8	5.3		3.8	4.1	4.4	4.7	5.0	5.3	5.5

IDEB – 9º ANO – ENSINO FUNDAMENTAL

	Ideb Observado					Metas Projetadas								
Estado ⇩	2005 ⇩	2007 ⇩	2009 ⇩	2011 ⇩	2013 ⇩	2007 ⇩	2009 ⇩	2011 ⇩	2013 ⇩	2015 ⇩	2017 ⇩	2019 ⇩	2021 ⇩	
São Paulo	3.8	4.0	4.3	4.4	4.4	3.9	4.0	4.3	4.7	5.1	5.3	5.6	5.8	

	Ideb Observado					Metas Projetadas								
Município ▲	2005 ⇩	2007 ⇩	2009 ⇩	2011 ⇩	2013 ⇩	2007 ⇩	2009 ⇩	2011 ⇩	2013 ⇩	2015 ⇩	2017 ⇩	2019 ⇩	2021 ⇩	
SAO PAULO	3.9	3.8	4.0	4.2	4.2	4.0	4.1	4.4	4.8	5.2	5.4	5.6	5.9	

	Ideb Observado					Metas Projetadas								
Escola ⇩	2005 ⇩	2007 ⇩	2009 ⇩	2011 ⇩	2013 ⇩	2007 ⇩	2009 ⇩	2011 ⇩	2013 ⇩	2015 ⇩	2017 ⇩	2019 ⇩	2021 ⇩	
EMEF PERIMETRAL					2.9					3.1	3.3	3.6	3.9	

	Ideb Observado					Metas Projetadas								
Escola ⇩	2005 ⇩	2007 ⇩	2009 ⇩	2011 ⇩	2013 ⇩	2007 ⇩	2009 ⇩	2011 ⇩	2013 ⇩	2015 ⇩	2017 ⇩	2019 ⇩	2021 ⇩	
CEU EMEF PARAISOPOLIS			3.1	3.6	4.0			3.3	3.5	3.9	4.1	4.4	4.7	

	Ideb Observado					Metas Projetadas								
Escola ⇩	2005 ⇩	2007 ⇩	2009 ⇩	2011 ⇩	2013 ⇩	2007 ⇩	2009 ⇩	2011 ⇩	2013 ⇩	2015 ⇩	2017 ⇩	2019 ⇩	2021 ⇩	
EMEF PAULO FREIRE PROF					3.4					3.6	3.9	4.1	4.4	

	Ideb Observado					Metas Projetadas								
Escola ⇩	2005 ⇩	2007 ⇩	2009 ⇩	2011 ⇩	2013 ⇩	2007 ⇩	2009 ⇩	2011 ⇩	2013 ⇩	2015 ⇩	2017 ⇩	2019 ⇩	2021 ⇩	
MARIA ZILDA GAMBA NATEL		2.6	3.8	4.8	5.2		2.7	2.9	3.2	3.6	3.8	4.1	4.4	

	Ideb Observado					Metas Projetadas								
Escola ⇩	2005 ⇩	2007 ⇩	2009 ⇩	2011 ⇩	2013 ⇩	2007 ⇩	2009 ⇩	2011 ⇩	2013 ⇩	2015 ⇩	2017 ⇩	2019 ⇩	2021 ⇩	
EMEF VEREMUNDO TOTH DOM	3.8	2.5	3.3	3.7	3.9	3.8	4.0	4.3	4.7	5.0	5.3	5.5	5.8	

	Ideb Observado					Metas Projetadas								
Escola ⇩	2005 ⇩	2007 ⇩	2009 ⇩	2011 ⇩	2013 ⇩	2007 ⇩	2009 ⇩	2011 ⇩	2013 ⇩	2015 ⇩	2017 ⇩	2019 ⇩	2021 ⇩	
ETELVINA DE GOES MARCUCCI PROFESSORA		2.9	2.6	3.6	4.0		3.0	3.2	3.5	3.9	4.1	4.4	4.7	



EJA em Paraisópolis

- **EJA:**
 - **Municipais (Casarão + P. Freire + D. Veremundo):**
 - 777 alunos
 - 32 turmas
 - **Estaduais (Homero): ? alunos**