



Apresentação GT Educação

Fórum Multientidades de Paraisópolis

Eduardo Capocchi
Blue Dot Consultoria


São Paulo, 27 de maio de 2021

Agenda

Impacto da Pandemia na Educação - SP

Impacto da pandemia na Educação no Estado de SP

- Pesquisa com **amostra** de 7 mil alunos, rede estadual SP
 - Aplicada no início do ano 2021, divulgada final de abril 2021
 - Mede **proficiência** em LP e MAT, em escala Saeb (Prova Brasil)
 - Não mede **evasão ou abandono**
 - Amostra representativa para o **Estado** de São Paulo (não é focada em Paraisópolis)
-
- **Perdas maiores em Matemática**
 - **Efeitos piores nas crianças mais novas**



Disponível em:

<http://www.educacao.sp.gov.br/wp-content/uploads/2021/04/APresenta%C3%A7%C3%A3o-Estudo-Amostral.pdf>

Impacto da Pandemia – Redes Estaduais SP Língua Portuguesa



5º Ano EF



9º Ano EF



3º Ano EM



Impacto da Pandemia – Redes Estaduais SP Matemática



5º Ano EF



9º Ano EF



3º Ano EM



Agenda

Diagnóstico Matemática Escolas Vila Andrade 2019

Diagnósticos de proficiência em Matemática – Vila Andrade

Escolas Municipais

- CEU EMEF Paraisópolis
- EMEF Francisco Rebolo
- EMEF Prof. Paulo Freire
- EMEF Perimetral
- EMEF Dom Veremundo Toth

Proficiências de Matemática

Ganhos de proficiência por ano

Interpretação pedagógica

Taxas de Acertos Por Eixo Curricular

- Prova São Paulo 2019 9º Ano EF: 232 a 250, vs. 246 das pares municipais no município de S.Paulo (Escala Saeb usada permite comparar com escolas estaduais)
- Defasagem média de 7 meses quando comparadas às escolas pares municipais no município de São Paulo
- 40% dos avaliados das escolas alvo na Prova S.Paulo 2019 tiveram proficiência “insuficiente” em Matemática
- Taxas de acerto menores que escolas pares em todos os eixos, análise possibilitada pela divulgação pública de respostas por item na Prova São Paulo

Escolas Estaduais*

- EE Etelvina de Goes Marcucci
- EE Maria Zilda Gamba Natel

Proficiências de Matemática

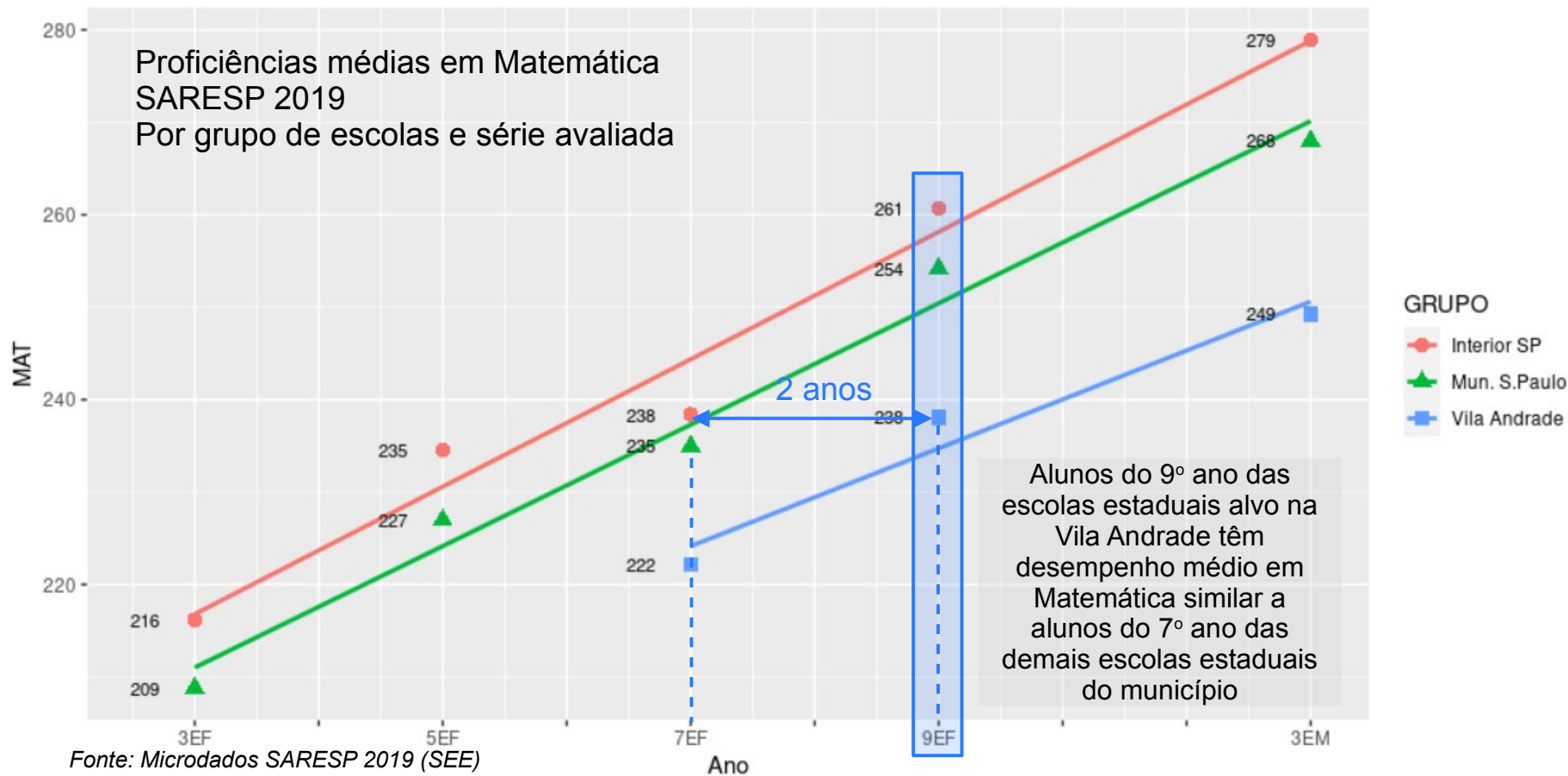
Ganhos de proficiência por ano

Interpretação pedagógica

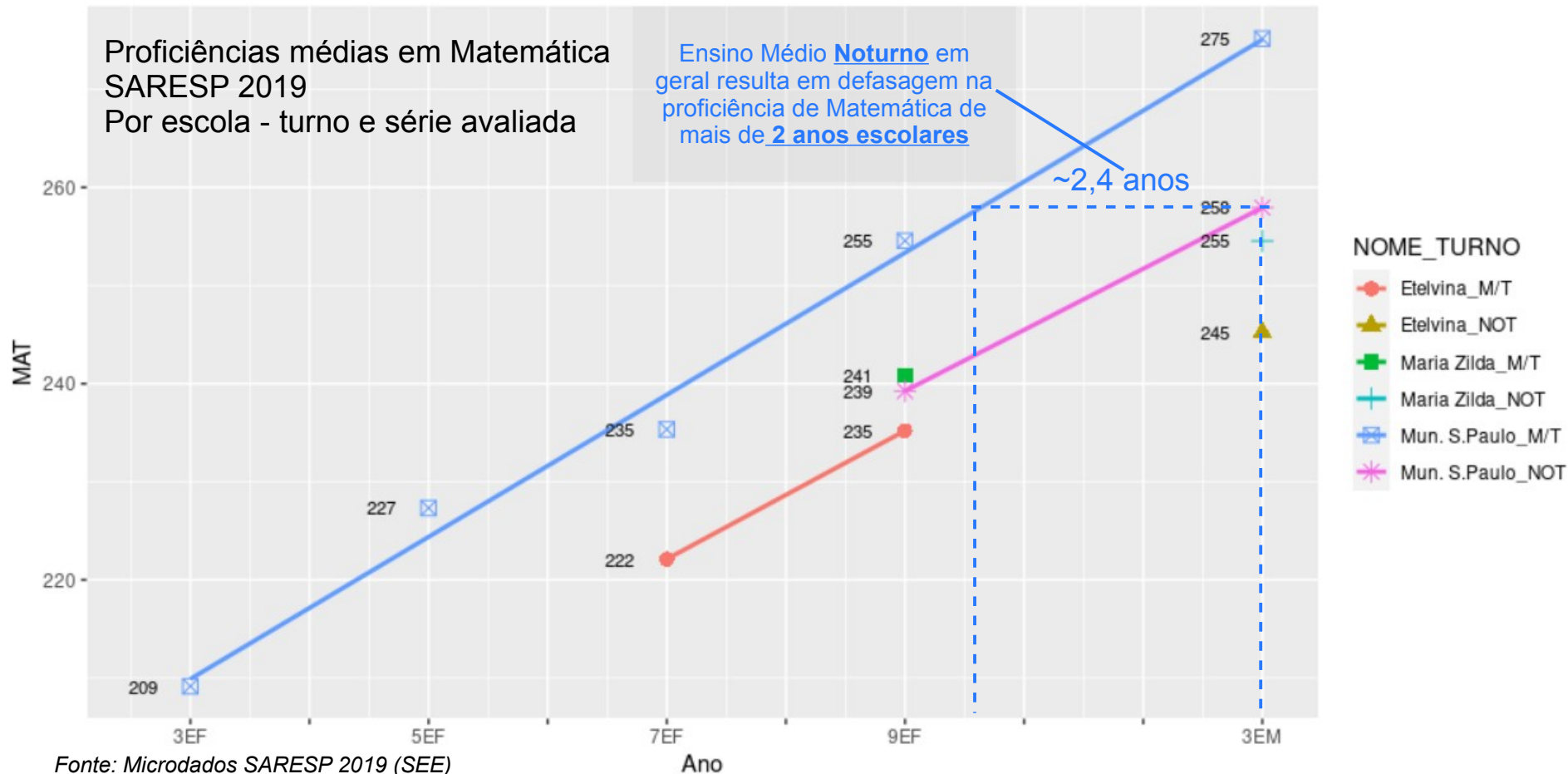
- SARESP 2019 9º Ano EF: 235 a 241, vs. 255 das pares estaduais no município de S.Paulo (Escala Saeb usada permite comparar com escolas municipais)
- 2,2 anos de defasagem quando comparadas às escolas pares estaduais no município de São Paulo
- 40% dos avaliados das escolas alvo no SARESP 2019 tiveram proficiência “insuficiente” em Matemática

* ETEC Abdias do Nascimento não incluída

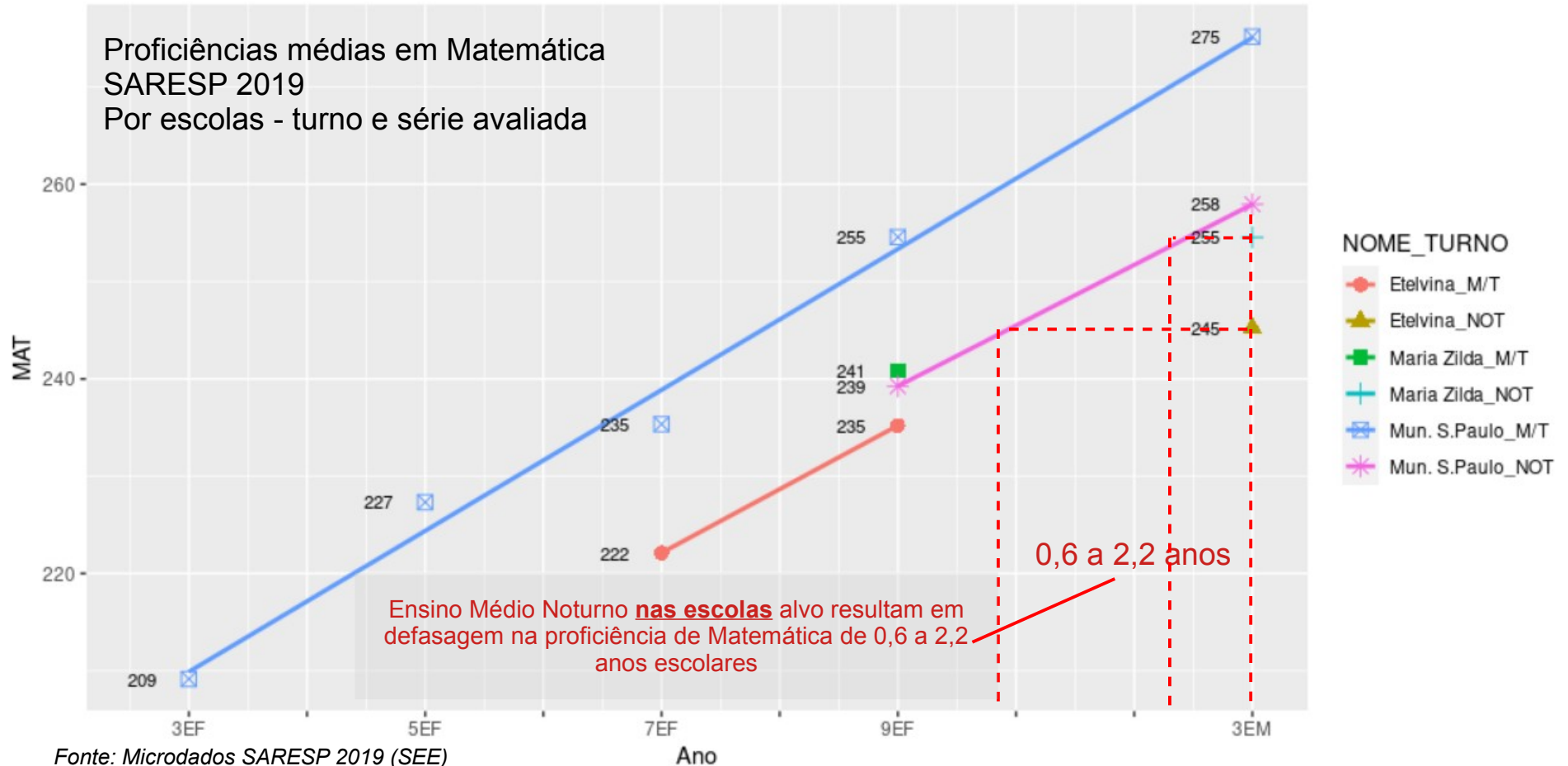
Escolas estaduais da Vila Andrade têm uma defasagem de 2 anos no 9º EF comparadas às pares estaduais no município



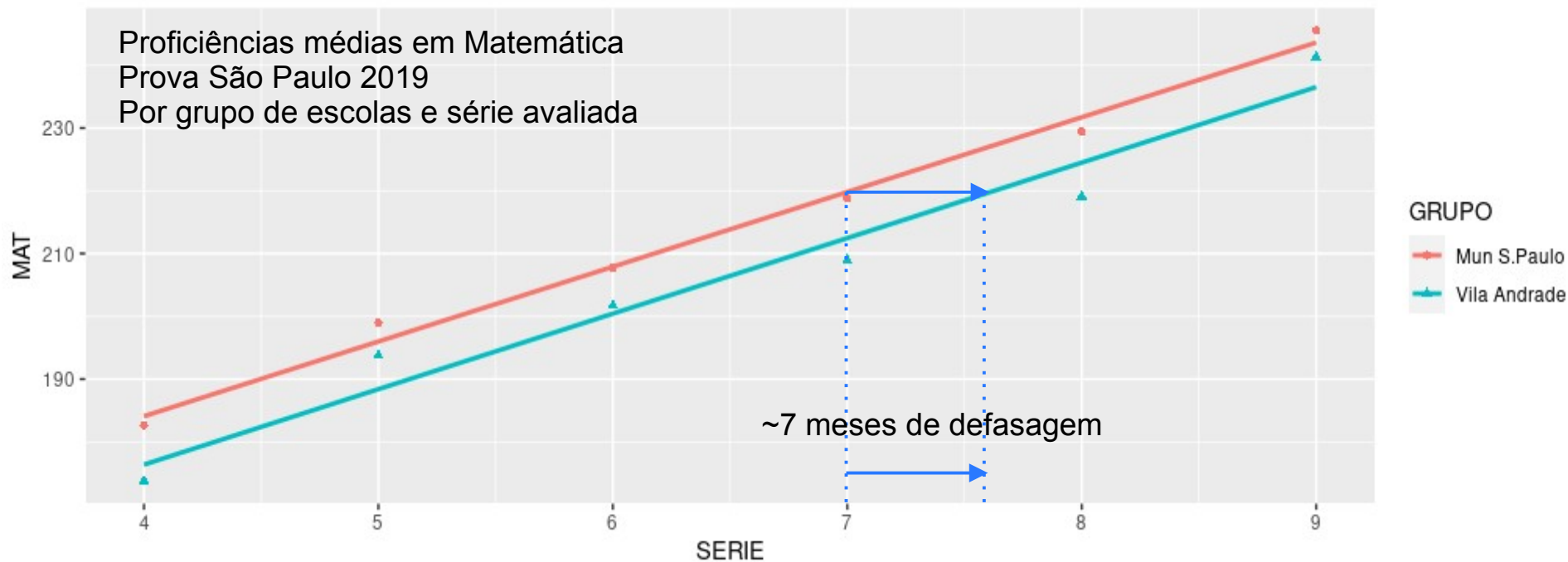
O ensino médio noturno no município de S.Paulo apresenta defasagens médias superiores a dois anos escolares



O ensino médio noturno nas estaduais da Vila Andrade têm defasagem expressiva quando comparadas a escolas similares



As escolas municipais da Vila Andrade têm defasagem equivalente a 7 meses de aprendizagem versus o MSP



Fonte: Microdados da Prova São Paulo de 2019

Em 2019, 40% dos alunos do 9º EF das escolas da Vila Andrade tiveram desempenho abaixo do básico em Matemática

ESTADUAIS – SARESP 2019 – MATEMÁTICA

	Insuficiente	Suficiente		Avançado	Não Avaliado	Total	Insuficiente	Suficiente		Avançado	Total Avaliados
	Abaixo do Básico	Básico	Adequado				Abaixo do Básico	Básico	Adequado		
EE alvos Vila Andrade	35%	43%	7%	0%	15%	100%	40%	51%	8%	0%	85%
Mun. S. Paulo	24%	50%	12%	2%	12%	100%	28%	56%	14%	2%	88%

Escolas pares têm “apenas” 28% insuficientes

MUNICIPAIS – PROVA SÃO PAULO 2019 – MATEMÁTICA

	Insuficiente	Suficiente		Avançado	Não Avaliado	Total	Insuficiente	Suficiente		Avançado	Avaliados / Total %
	Abaixo do Básico	Básico	Adequado				Abaixo do Básico	Básico	Adequado		
EM alvos Vila Andrade	34%	44%	6%	0%	16%	100%	40%	52%	7%	0%	84%
Mun. S. Paulo	30%	46%	9%	1%	14%	100%	35%	54%	10%	1%	86%

Escolas pares têm “apenas” 35% insuficientes

Obrigado!

- Perguntas?
 - Críticas?
 - Sugestões?
-
- Contato:
 - Eduardo Capocchi
 - capocchi@gmail.com